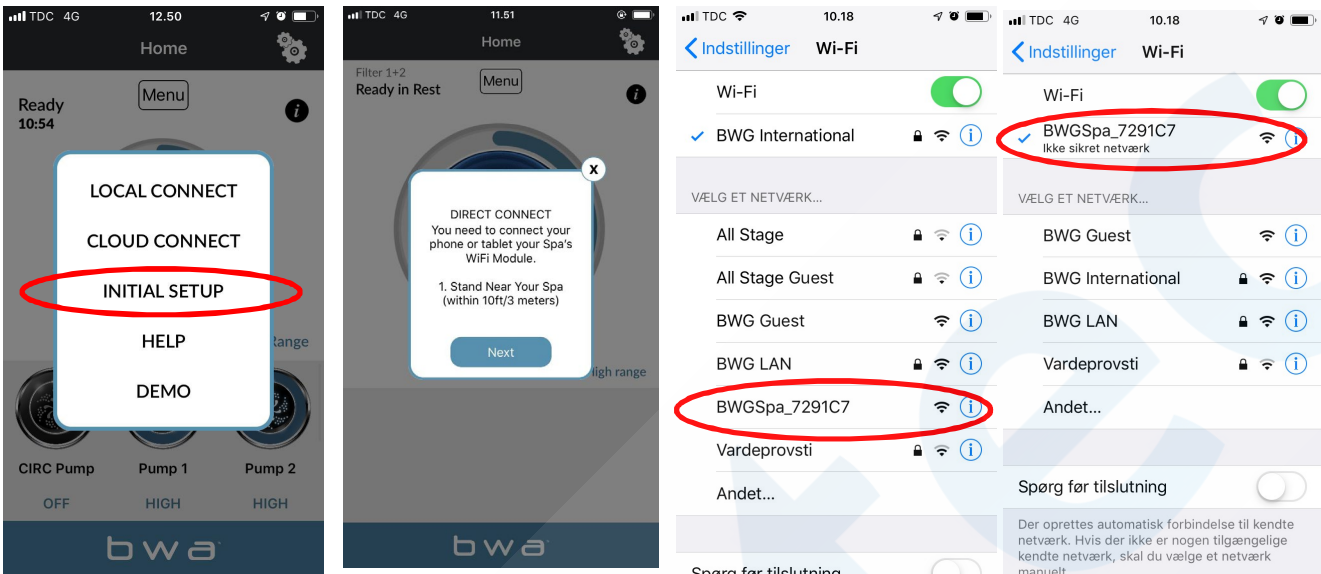


Guía rápida de la aplicación BWA para [Spas de exterior](#)

El primer paso es conectarse al módulo bwa en modo directo, esto se hace en Initial Setup. Debe estar cerca de su spa y elegir el módulo wifi BWGSPA_XXXXXX en su lista de redes en su teléfono / tablet.



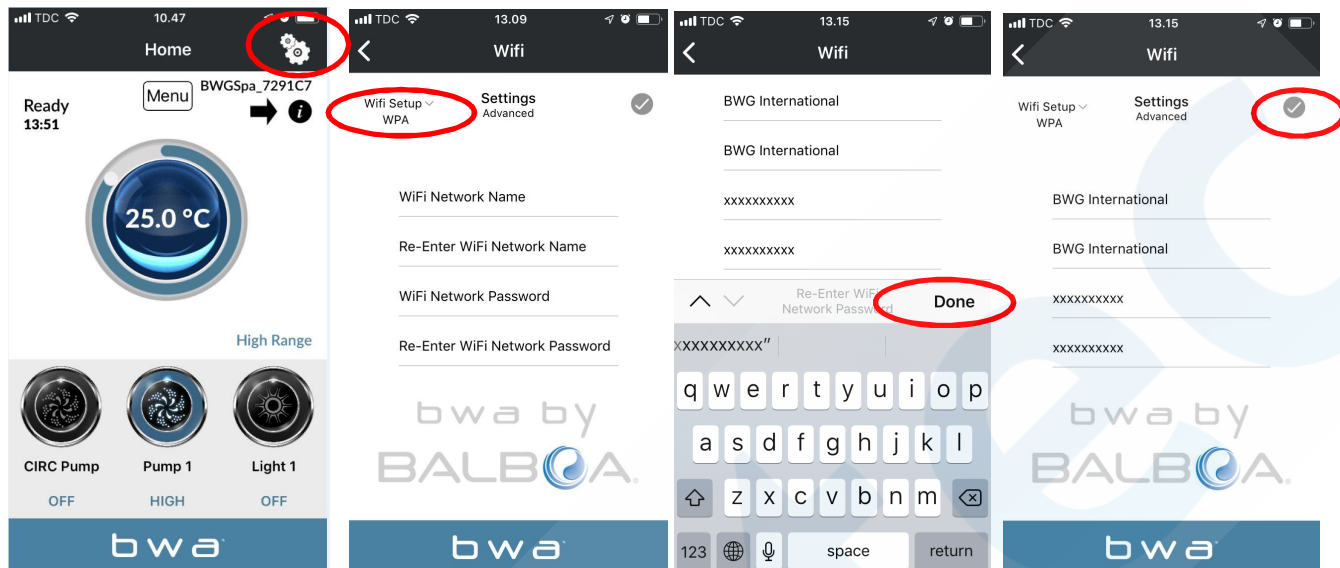
Reiniciar la aplicación bwa y presione Initial Setup. Ahora está en modo directo, si está conectado a su unidad BWGSPA_XXXXXX.



El segundo paso es conectar su módulo wifi a su rúter wifi local en la configuración de la aplicación bwa a través del icono de configuración. Tiene que ser 2.4GHz y no 5GHz. Debe permanecer cerca de su spa y tener un buen alcance wifi. Introduzca el nombre y la contraseña de la red y presione abajo. La configuración se establece en WPA. Es posible que deba elegir WEP; WPS; OPEN, dependiendo de su rúter.

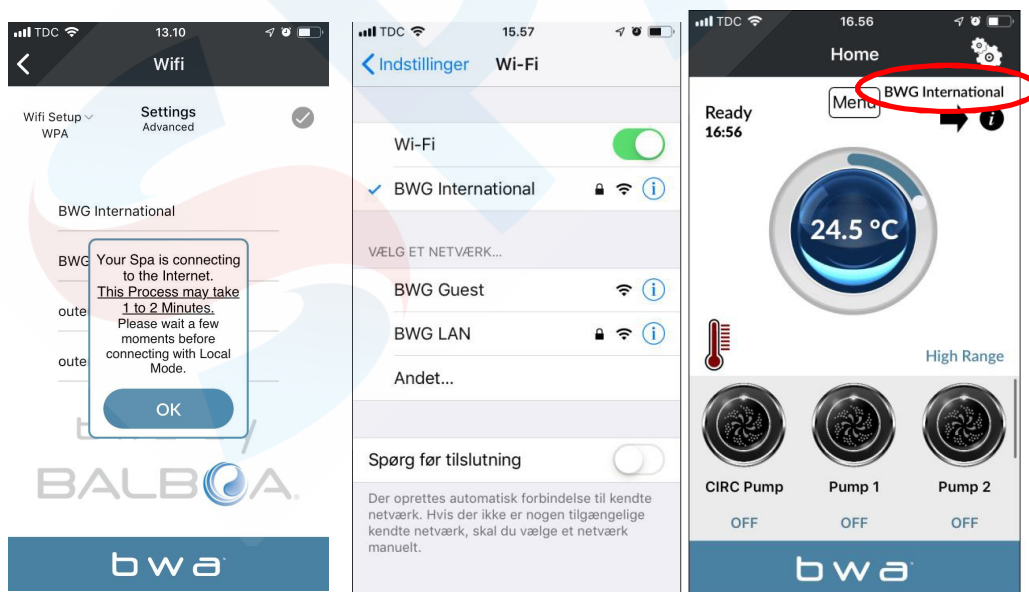
1: "Done"

2: marca de verificación en la esquina superior derecha.

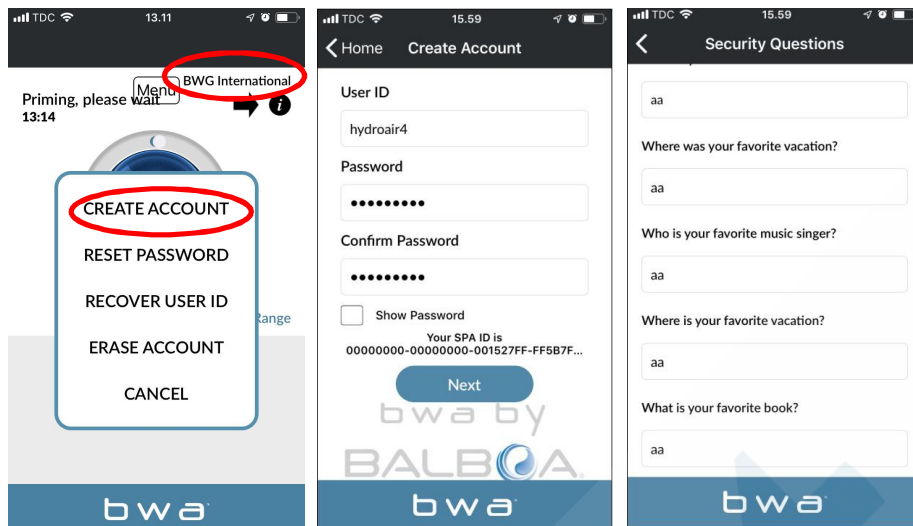


Intente conectarse a Internet desde su teléfono. Si no puede, entonces no tiene cobertura wifi suficiente para instalar su módulo bwa.

Si conectó su módulo bwa a su red local, recibirá el siguiente mensaje, y puede volver a la configuración wifi de su teléfono / tableta y seleccionar la red wifi a la que se conectó su spa. BWASPA_XXXXXX ahora debería desaparecer de la lista. Vuelva a la aplicación después de esto y elija "conexión local". Para una conexión correcta, debería ver su nombre de wifi local en la esquina superior derecha.



El tercer paso es crear una cuenta para usar la aplicación bwa desde la nube. Debe estar en su red wifi local para poder crear una cuenta, que encontrará en el botón de menú. Creación de cuenta: ejemplo a continuación. Cuando haya respondido las preguntas de seguridad, la aplicación se quedará cargando y se creará su cuenta. **Debe recordar su identificación de usuario, contraseña y respuestas de seguridad.**



Cuando esté en una red 3G / 4G, se le pedirá una identificación de usuario y una contraseña para iniciar sesión en la aplicación. Cuando está en la NUBE, puede ver la pequeña nube en su pantalla.

